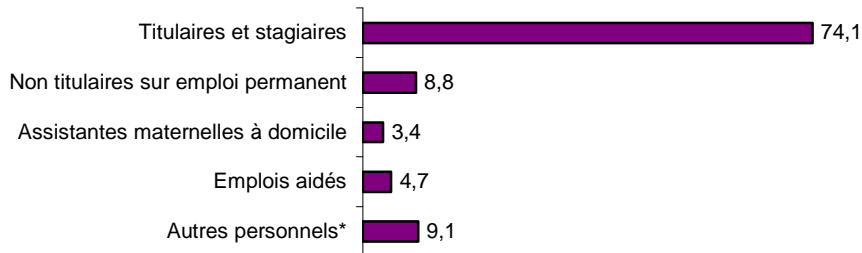


> A – EMPLOI**Combien sont-ils : 77 683 agents****57,1%** des titulaires et non titulaires sur emplois permanents sont des **femmes**.**Répartition par statuts (en %) :****Situations juridiques des non titulaires sur emploi permanent**

| | % |
|---|--------------|
| Contractuels | 30,7 |
| Sur poste vacants | 11,7 |
| Remplaçants | 31,1 |
| Communes et établissements assimilés de moins de 1000 habitants | 9,5 |
| Catégorie A selon les fonctions ou pour besoins de services | 4,5 |
| Autres non titulaires | 12,5 |
| Total | 100,0 |

Répartition des titulaires et des non titulaires sur emploi permanent par catégories hiérarchiques et par sexe (en %) :

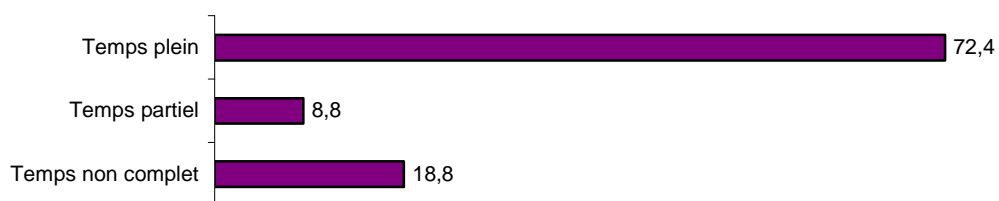
| | Femmes (en %) | Hommes (en %) | Ensemble (en %) |
|--------------|---------------|---------------|-----------------|
| A | 7,7 | 6,8 | 7,3 |
| B | 13,7 | 11,1 | 12,6 |
| C | 75,3 | 79,9 | 77,3 |
| Inclassable | 3,3 | 2,1 | 2,8 |
| Total | 100,0 | 100,0 | 100,0 |

Répartition des titulaires et des non titulaires sur emploi permanent par filières et par sexe (en %) :

| | Femmes (en %) | Hommes (en %) | Ensemble (en %) |
|---------------------|---------------|---------------|-----------------|
| Administrative | 37,1 | 9,2 | 25,1 |
| Technique | 30,2 | 73,5 | 48,8 |
| Culturelle | 4,5 | 3,7 | 4,1 |
| Sportive | 0,4 | 2,1 | 1,2 |
| Médico-social | 23,0 | 1,2 | 13,7 |
| Sécurité | 0,3 | 2,1 | 1,1 |
| Incendie et secours | 0,1 | 5,7 | 2,5 |
| Animation | 3,6 | 1,7 | 2,8 |
| Autres | 0,8 | 0,7 | 0,8 |
| Total | 100,0 | 100,0 | 100,0 |

*Autres personnels : collaborateurs de cabinet, non titulaires recrutés pour besoins saisonniers ou occasionnels, non titulaires mis à disposition par les centres de gestion, rémunérations accessoires, autres personnels non classables et apprentis.

Répartition par conditions d'emplois des titulaires et des non titulaires sur emploi permanent (en %) :



> B – MOUVEMENTS DE PERSONNELS

| Recrutements | % |
|----------------------------------|--------------|
| Mutation | 9,1 |
| Détachement | 2,2 |
| Promotion interne | 0,0 |
| Recrutement direct ou concours | 43,9 |
| Réintégration | 4,9 |
| Transfert de compétence | 9,3 |
| Non titulaires | 30,6 |
| Ensemble des recrutements | 100,0 |

| Motifs de départs des titulaires | % |
|---|--------------|
| Départ à la retraite | 36,4 |
| Mutation | 14,4 |
| Mise en disponibilité, congé parental | 27,5 |
| Démission | 3,2 |
| Décès | 3,4 |
| Détachement | 2,7 |
| Transfert de compétence | 3,7 |
| Mise à disposition | 2,0 |
| Départ en congé de fin d'activité | 2,2 |
| Autres | 4,5 |
| Ensemble des départs | 100,0 |

| Promotion des titulaires | %* |
|---------------------------------|-----------|
| Avancement de grade | 7,6 |
| Avancement d'échelon | 35,6 |

| Titularisation des non titulaires | %** |
|--|------------|
| Nommés stagiaires | 27,6 |
| Titularisés sans stage | 0,7 |

* Rapporté à l'effectif des titulaires au 31/12/2005

** Rapporté à l'effectif des non titulaires au 31/12/2005

> D – REGIME INDEMNITAIRE

Part des primes des titulaires dans la rémunération totale (en %) :

| | |
|----------------------------------|------|
| Indemnités article 111 | 5,3 |
| Indemnités article 88 | 8,7 |
| Nouvelle bonification indiciaire | 0,6 |
| Part totale des indemnités | 14,6 |

Non titulaires sur emploi permanent (en %) :

| | |
|---------------------|-----|
| Part des indemnités | 8,7 |
|---------------------|-----|

> E – FORMATION

| <i>Types de formation</i> | <i>Part en journées de formation</i> | <i>Part en journées de formation ens.*</i> |
|---|--------------------------------------|--|
| Préparations aux concours et examens d'accès à la FPT | 15,8 | 16,1 |
| Formation prévue par les statuts particuliers | 29,0 | 27,0 |
| Formation continue (en cours de carrière) | 52,8 | 54,5 |
| Formation personnelle (hors congés formation) | 2,4 | 2,4 |
| Ensemble des formations | 100,0 | 100,0 |

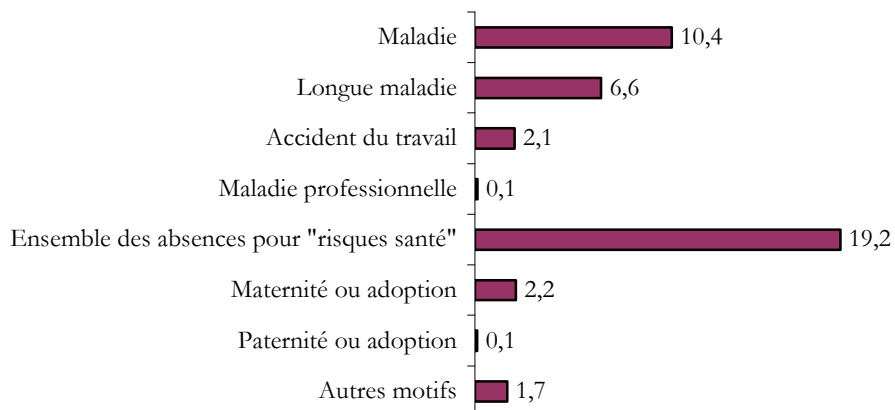
| <i>Organismes de formation</i> | <i>Part en journées de formation</i> | <i>Part en journées de formation ens.*</i> |
|--|--------------------------------------|--|
| CNFPT - cotisation obligatoire | 46,4 | 42,0 |
| CNFPT au delà de la cotisation obligatoire | 1,7 | 3,0 |
| Animée par des agents de la collectivité | 11,3 | 13,4 |
| Animée par des intervenants extérieurs | 7,0 | 10,4 |
| Réalisée par le CNFPT en intra | 9,8 | 6,5 |
| CDG | 1,0 | 0,7 |
| Autre organisme | 22,8 | 24,1 |
| Ensemble des organismes de formations | 100,0 | 100,0 |

* ensemble des collectivités

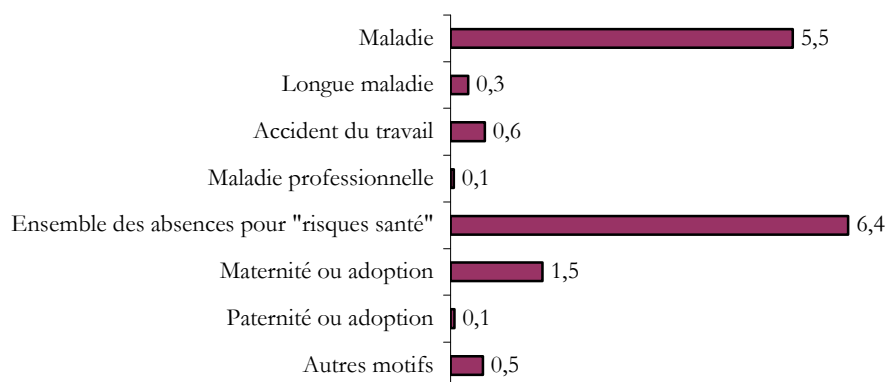
> F – SANTE AU TRAVAIL

Nombre moyen de journées* d'absence par agent et par motif :

TITULAIRES



NON TITULAIRES SUR EMPLOI PERMANENT



Nombre d'accidents du travail :

| | région | ens.** |
|---|--------|--------|
| Nombre d'accidents de service pour 100 agents | 5,9 | 6,9 |
| Nombre d'accidents de trajet pour 100 agents | 0,5 | 0,6 |

* Les journées d'absence pour maladie, accident du travail, maladie professionnelle, maternité et adoption sont décomptés en jours calendaires ; celles pour motif syndical et autres motifs en jours ouvrés.

** ensemble des collectivités